



# Prădători online și furturile de identitate



## O definiție

Prădătorii online sunt oameni de pe internet care creează relații secrete online cu copiii. Furtul de identitate este realizat de cineva care fură identitatea altcuiva online pentru a o folosi în avantajul său, cum ar fi banii sau asigurările.



## De ce este important?

Potrivit Direcției Generale de Migrație și Afaceri Interne din Comisia Europeană, aproximativ 31% dintre utilizatorii de internet din UE au raportat un caz de phishing sau pharming. Este foarte ușor să te prefaci că ești altcineva pe rețelele sociale. Acesta este motivul pentru care unele conturi pentru celebrități sau persoane celebre devin certificate pentru a evita escrocherii. Uneori, oamenii se pot preface a fi YouTuberi celebri pentru a înșela copiii, pretinzând că au câștigat un cadou uimitor precum un smartphone sau un computer.








## Sfaturi și ponturi

- ➔ Nu acceptați cereri de prietenie și nu urmați cererile străinilor. Setați setările de confidențialitate. Puteți utiliza această pagină de site din Social Pilot, [“The Ultimate Guide on Ho to Manage Social Media Pricavy Settings”](#) de Bagadiya J. (2016) care adună toate tutorialele de rețele sociale pentru a vă ajuta să setați parametrii de confidențialitate.
- ➔ Nu partajați niciodată informații personale sau fotografii cu străini online și utilizați o parolă unică pentru fiecare cont de socializare. Fiți atenți chiar și cu oamenii care pretind că vă cunosc sau sunt familia voastră. Dacă trebuie să fii sigur, discută cu rudele tale pentru a vedea dacă cunosc acest cont sau pune întrebări foarte personale care necesită un răspuns foarte specific din partea persoanei respective.
- ➔ Creați o discuție deschisă cu studenții sau copiii dvs. despre pericolul prădătorilor online și al furtului de identitate.
- ➔ Deconectați-vă întotdeauna dacă utilizați un alt dispozitiv decât al dvs. sau dacă împrumutați dispozitivul altcuiva. Puteți utiliza VPN-uri sau rețele private virtuale, pentru a preveni furtul de identitate.





### Resurse și instrumente utile

-  N26. (2021), [4 simple ways to avoid identity theft on social media](#), este un instrument care oferă articole pentru a vă preveni furtul de identitate pe rețelele sociale
-  Dacă nu știți unde se găsesc setările de intimidate, puteți folosi acest site, [National Cybersecurity Alliance](#) care adună toate legăturile pentru setările de confidențialitate către dispozitive populare și servicii online. Există o listă de „Rețele sociale” dacă derulați în jos.
-  [Acest articol](#) scris de Luthi B. (2022) despre „Ce este furtul de identitate și cum mă asigur că nu mi se întâmplă?” furnizează informații despre cum se întâmplă furtul de identitate, consecințele, sfaturi pentru a-l evita și cum să-l remediați dacă sunteți implicat. Partea despre cardurile de credit nu este pentru studenți, dar alte informații sunt utile.
-  [Acest articol](#) numit „Ce informații personale pot fi folosite pentru a comite furtul de identitate?” de McGurran B. pe Experian (2022) oferă instrumente pentru a ști cum să previi furturile de identitate.
-  Direcția Generală Migrație și Afaceri Interne a Comisiei Europene a publicat un complet studio numit “[Study on online identity theft and identity-related crime](#)”, explicând ce este furtul de identitate și care este contextul în Europa.

